
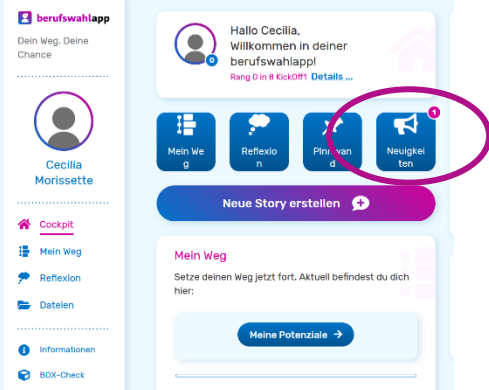
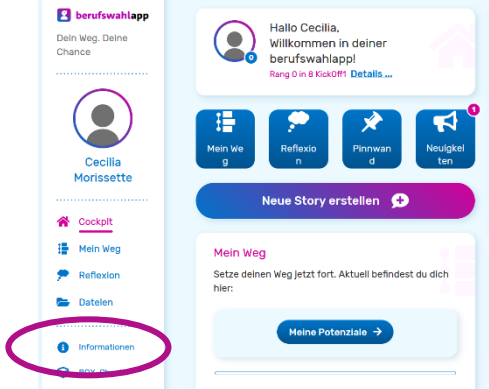
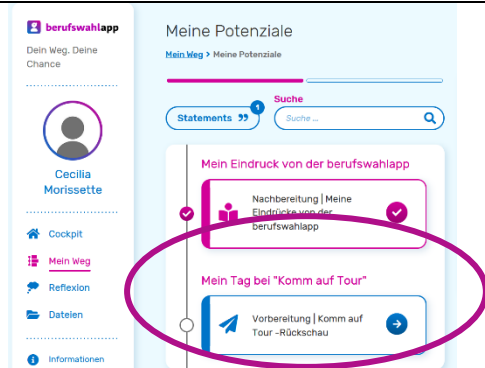


# Die berufswahlapp -Berufliche Orientierung im Hosentaschenformat!

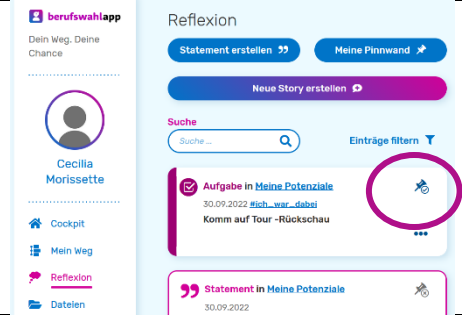
Try out!

<p>Öffnen Sie die Schulungsumgebung!</p>	<p>Link:  <a href="https://schulungssso.berufswahlapp.de/auth/realms/bwpweb/protocol/openid-connect/auth?client_id=BWP-WEB&amp;redirect_uri=https%3A%2F%2Fschulung.berufswahlapp.de%2F&amp;state=38380050-3d1f-4af9-8d59-4fb90f4f92a0&amp;response_mode=fragment&amp;response_type=code&amp;scope=openid&amp;nonce=fb849aee-e0bc-4f18-8aad-3f72793d1162">https://schulungssso.berufswahlapp.de/auth/realms/bwpweb/protocol/openid-connect/auth?client_id=BWP-WEB&amp;redirect_uri=https%3A%2F%2Fschulung.berufswahlapp.de%2F&amp;state=38380050-3d1f-4af9-8d59-4fb90f4f92a0&amp;response_mode=fragment&amp;response_type=code&amp;scope=openid&amp;nonce=fb849aee-e0bc-4f18-8aad-3f72793d1162</a></p>
<p>Loggen Sie sich ein!</p>	
<p>Sichten Sie im Bereich „Neuigkeiten“ Ihre Nachrichten und die anstehenden sowie die vergangenen Termine!</p>	
<p>Sichten Sie den Bereich „Informationen“!</p>	

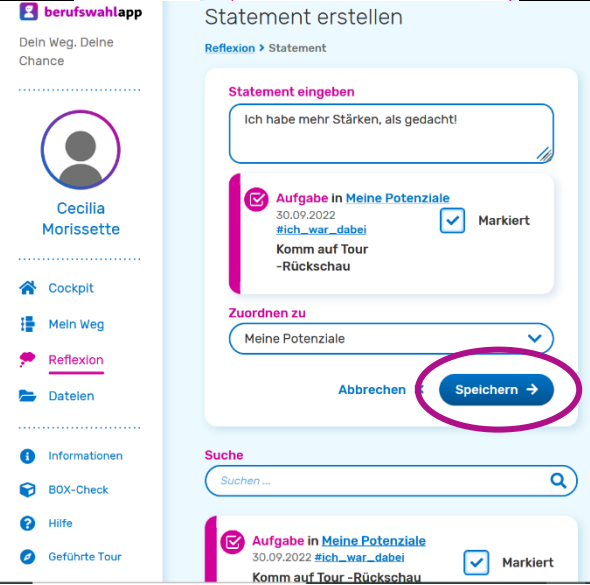
- Wählen Sie im „Cockpit“ den Bereich „Mein Weg“ und öffnen Sie „Meine Potenziale“.
- Bearbeiten Sie die Aufgabe „Vorbereitung -Komm auf Tour- Rückschau“.
- Speichern Sie Ihr Ergebnis.



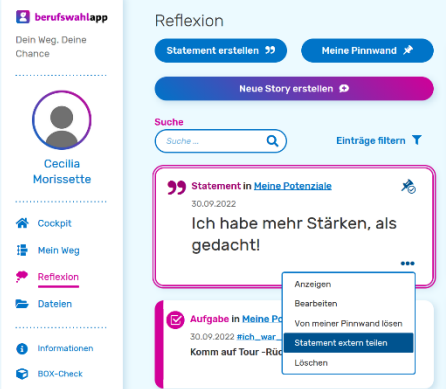
- Wählen Sie im „Cockpit“ den Bereich „Reflexion“ und
- heften Sie Ihr Arbeitsergebnis an die „Pinnwand“, indem Sie die Pinnnadel anklicken.



- Erstellen Sie im Bereich „Reflexion“ ein „Statement“, indem Sie
- ein Statement zu der Aufgabe eingeben,
  - die Aufgabe der Etappe „Meine Potenziale“ zuordnen,
  - die Aufgabe „Komm auf Tour- Rückschau“ markieren (durch das Setzen eines Häkchens) und auf „speichern“ klicken.



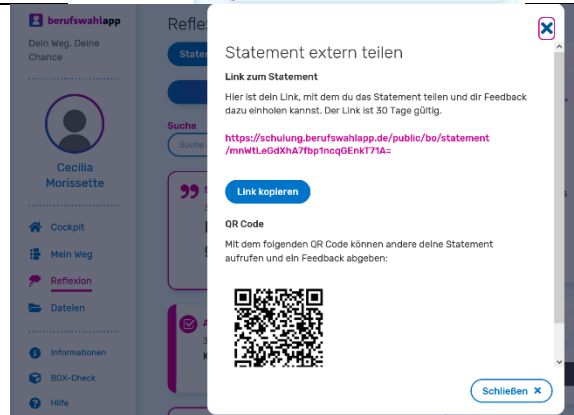
- Heften Sie Ihr Statement an die „Pinnwand“, indem Sie die Pinnadel anklicken.
- Wählen Sie „Statement extern teilen“.



- Senden Sie den Link an die Mailadresse eines Mitglieds aus Ihrem BSO-Team/ Tandem und lassen Sie sich ein Feedback geben.

ODER

- rufen Sie den Link/ QR-Code in einem anderen Tab/ auf Ihrem Mobiltelefon auf und geben sich selbst ein Feedback.



- Das erhaltene Feedback wird Ihnen im Bereich „Neuigkeiten“ angezeigt.

